

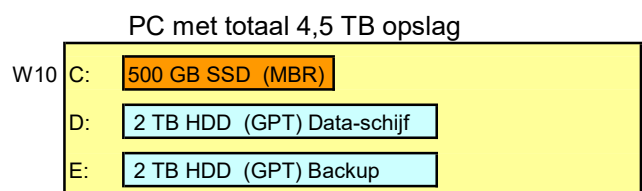
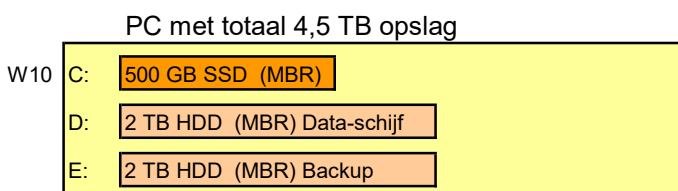
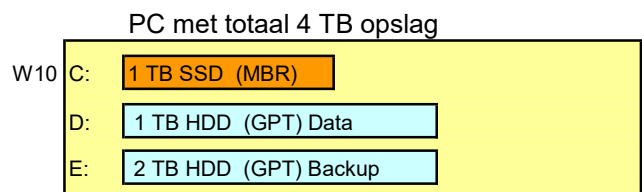
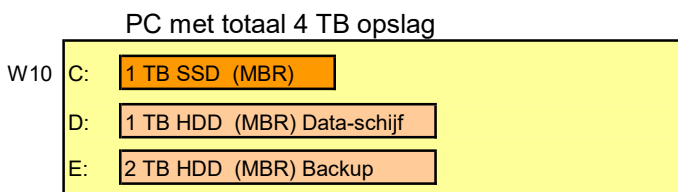
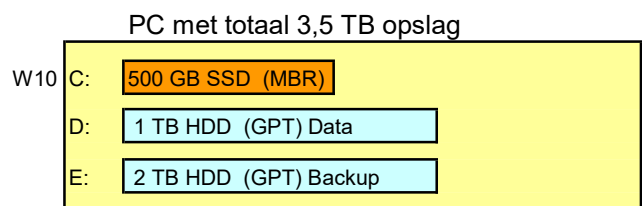
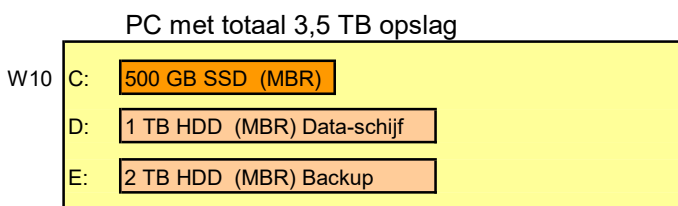
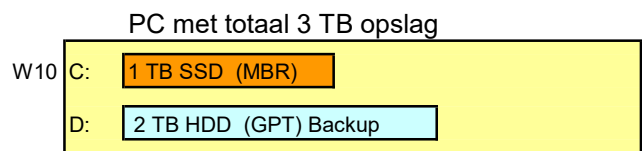
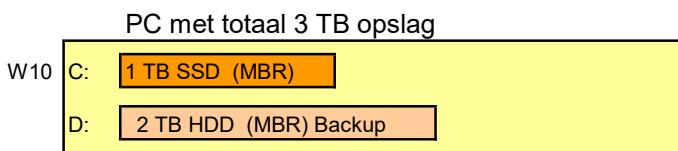
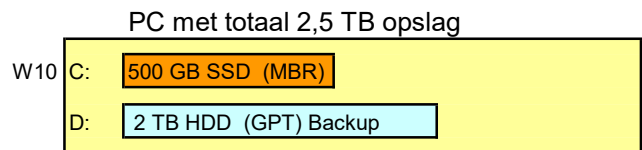
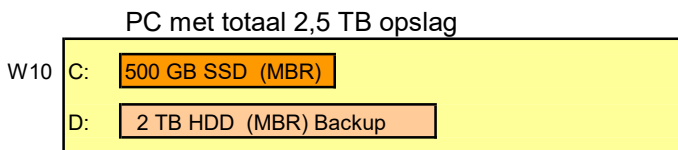
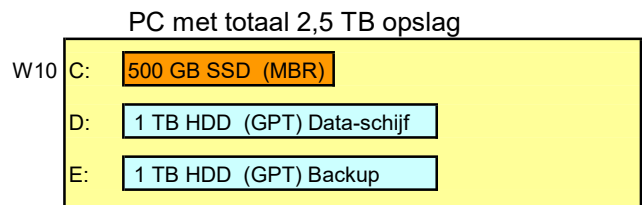
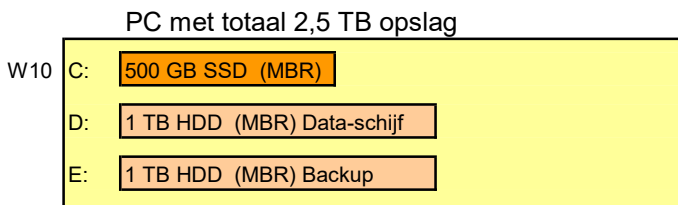
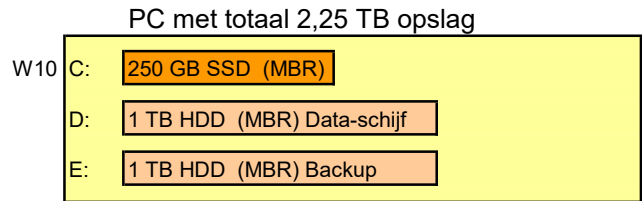
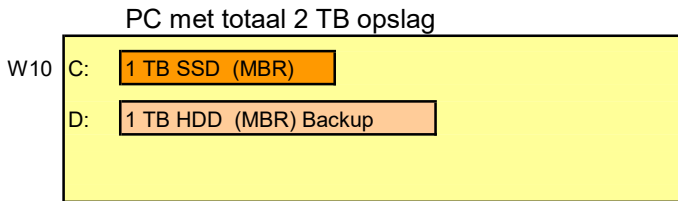
Een aantal voorbeelden van PC-configuraties met grote opslag-capaciteit en en met diverse MBR en GPT partitie-stijlen.

(in sommige situaties zijn ook nog andere configuraties mogelijk)

Bij de voorbeelden hieronder is vooral rekening gehouden met het feit dat U uw belangrijke data kunt verdelen over meerdere fysieke schijf-stations, mocht een van de schijven het begeven. Zet NOOIT al uw gegevens op slechts 1 fysiek schijfstation, maar gebruik meerdere schijfstations t.b.v. een backup. Maak daarnaast ook externe backups i.v.m. Ransomware. Windows 10 kan ook volautomatisch backuppen naar een PC met fysiek meerdere schijfstations. Zet dit ALTIJD aan in Windows 10, via: Start - Instellingen - Bijwerken en beveiliging - Back-up

 = HDD, Hard Disk Drive, MBR Partitiestijl (max 2 Tb) , met Windows 10
 = SSD, Solid State Disk , MBR Partitiestijl (max 2 Tb) , met Windows 10

 = GPT Partitiestijl (deze stijl is vereist voor HDD / SSD > 2 Tb) Geen besturingssysteem
W10 = Windows 10



PC met totaal 5 TB opslag

W10

C:	1 TB SSD (MBR)
D:	2 TB HDD (MBR) Data-schijf
E:	2 TB HDD (MBR) Backup

PC met totaal 5 TB opslag

W10

C:	1 TB SSD (MBR)
D:	2 TB HDD (GPT) Data-schijf
E:	2 TB HDD (GPT) Backup

PC met totaal 5,5 TB opslag

W10

C:	500 GB SSD (MBR)
D:	2 TB HDD (MBR) Data-schijf
E:	3 TB HDD (GPT) Backup-schijf

PC met totaal 5,5 TB opslag

W10

C:	500 GB SSD (MBR)
D:	2 TB HDD (GPT) Data-schijf
E:	3 TB HDD (GPT) Backup

PC met totaal 6 TB opslag

W10

C:	2 TB HDD (MBR) W10
D:	2 TB HDD (MBR) Data-schijf
E:	2 TB HDD (MBR) Backup

PC met totaal 6 TB opslag

W10

C:	2 TB HDD (MBR) W10
D:	2 TB HDD (GPT) Data-schijf
E:	2 TB HDD (GPT) Backup

PC met totaal 6,5 TB opslag

W10

C:	500 GB SSD (MBR)
D:	3 TB HDD (GPT) Data-schijf
E:	3 TB HDD (GPT) Data-backup-schijf

PC met totaal 7 TB opslag

W10

C:	1 TB SSD (MBR)
D:	3 TB HDD (GPT) Data-schijf
E:	3 TB HDD (GPT) Data-backup-schijf

PC met totaal 7,5 TB opslag

W10

C:	500 GB SSD (MBR)
D:	3 TB HDD (GPT) Data-schijf
E:	3 TB HDD (GPT) Data-backup-schijf

PC met totaal 8 TB opslag

W10

C:	1 TB SSD (MBR)
D:	3 TB HDD (GPT) Data-schijf
E:	4 TB HDD (GPT) Data-backup-schijf

PC met totaal 8 TB opslag

W10

C:	2 TB HDD (MBR)
D:	3 TB HDD (GPT) Data-schijf
E:	3 TB HDD (GPT) Data-backup-schijf

PC met totaal 8,5 TB opslag

W10

C:	500 GB SSD (MBR)
D:	4 TB HDD (GPT) Data-schijf
E:	4 TB HDD (GPT) Data-backup-schijf

PC met totaal 9 TB opslag

W10

C:	1 TB SSD (MBR)
D:	4 TB HDD (GPT) Data-schijf
E:	4 TB HDD (GPT) Data-backup-schijf

PC met totaal 10 TB opslag

W10

C:	2 TB HDD (MBR)
D:	4 TB HDD (GPT) Data-schijf
E:	4 TB HDD (GPT) Data-backup-schijf